

Sapa Mentari

Sajian Pagi Menu Trading dari BRI Danareksa Sekuritas

Rabu, 29 Desember 2021



Disclaimer

The information contained in this report has been taken from sources which we deem reliable. However, none of BRI Danareksa Sekuritas and/or its affiliated companies and/or their respective employees and/or agents makes any representation or warranty (express or implied) or accepts any responsibility or liability as to, or in relation to, the accuracy or completeness of the information and opinions contained in this report or as to any information contained in this report or any other such information or opinions remaining unchanged after the issue thereof.

We expressly disclaim any responsibility or liability (express or implied) of BRI Danareksa Sekuritas, its affiliated companies and their respective employees and agents whatsoever and howsoever arising (including, without limitation for any claims, proceedings, action, suits, losses, expenses, damages or costs) which may be brought against or suffered by any person as a result of acting in reliance upon the whole or any part of the contents of this report and neither BRI Danareksa Sekuritas, its affiliated companies or their respective employees or agents accepts liability for any errors, omissions or misstatements, negligent or otherwise, in the report and any liability in respect of the report or any inaccuracy therein or omission there from which might otherwise arise is hereby expressly disclaimed.

The information contained in this report is not to be taken as any recommendation made by BRI Danareksa Sekuritas or any other person to enter into any agreement with regard to any investment mentioned in this document. This report is prepared for general circulation. It does not have regard to the specific person who may receive this report. In considering any investments you should make your own independent assessment and seek your own professional financial and legal advice.



UNLOCK GIVEAWAY!!!

DARI
BRI DANAREKSA SEKURITAS

ROAD TO

 **20K**
FOLLOWERS

5K YOU
TUBE
SUBSCRIBERS

5 JUTA RUPIAH

Dapatkan Giveaway Dengan Hadiah Total Senilai
5 Juta Rupiah Jika Followers Instagram &
Subscribers Youtube BRI Danareksa Sekuritas
Mencapai Target !!

Cara Menang :

- Ikuti serangkaian acara Live BRI Danareksa Sekuritas di Live Instagram @bridanareksa dan Live YouTube BRI Danareksa Sekuritas.
- Rangkaian acara GIVEAWAY meliputi :
 - Live Lapor Cuan Saham BBB (Quiz)
 - Challenge Menyambut Hari Ibu Nasional
 - Live bareng @caesarmario dan @aymanalatas (Quiz)
 - Challenge Menyambut Hari Raya Natal 2021 & Tahun Baru 2022
- Pastikan kamu sudah follow Instagram @bridanareksa dan subscribe YouTube BRI Danareksa Sekuritas.
- Dapatkan hadiah total senilai 5 Juta Rupiah untuk pemenang GIVEAWAY.
- Pemenang akan diumumkan pada tanggal 31 Desember 2021.

KEY INDEX PERFORMANCE

	Price	1D	1W	1M	YTD
IDX	6,598.34	0.35%	0.67%	-0.15%	10.36%
LQ45	937.08	0.38%	0.23%	-1.43%	0.23%
Global					
Dow Jones	36,398.21	0.26%	2.55%	3.59%	18.92%
S&P 500	4,786.36	-0.10%	2.95%	2.82%	27.43%
NASDAQ	15,781.7	-0.56%	2.87%	-0.01%	22.45%
EIDO, VIX & DXY					
EIDO	23.22	0.09%	0.56%	-0.43%	-0.85%
VIX	17.54	-0.79%	-16.52%	-23.61%	-22.90%
DXY	96.148	0.06%	-0.35%	-0.20%	6.96%
Asean & Regional					
Thailand (SET)	1,641.52	0.31%	1.19%	3.26%	13.26%
Philippines (PSI)	7,286.50	0.44%	1.67%	1.19%	2.06%
Malaysia (KLIC)	1,539.89	0.39%	3.17%	1.94%	-5.37%
Vietnam (VN)	1,494.39	0.37%	1.06%	0.64%	35.38%
China (SSEC)	3,630.11	0.39%	0.14%	1.89%	4.52%
Hong Kong (HSI)	23,280.56	0.24%	1.35%	-2.40%	-14.51%
Singapore (STI)	3,128	0.78%	1.40%	0.25%	10.01%
Japan (N225)	29,069.16	1.37%	1.93%	2.78%	5.92%
Korea (KS11)	3,020.24	0.69%	1.52%	3.81%	5.11%
Taiwan (TWII)	18,196.81	0.82%	2.29%	5.01%	23.51%
India (NSE)	17,233.25	0.86%	2.76%	1.05%	23.26%

CURRENCY AND BOND YIELD

	Rate	1D	1W	1M	YTD
USD/IDR	14,227.5	0.02%	-0.60%	-0.65%	1.26%
USD/JPY	114.82	0.01%	0.65%	1.15%	11.22%
EUR/USD	1.1310	-0.15%	0.24%	0.17%	-7.39%
GBP/USD	1.3431	-0.04%	1.25%	0.90%	-1.77%
Indonesia 10-Year (%)	6.431	1.32%	0.12%	3.36%	8.23%
United States 10-Year (%)	1.482	0.35%	1.17%	-1.20%	61.92%

HARD & SOFT COMMODITY

	Price	1D	1W	1M	YTD
Nickel	20,045.00	0.12%	2.19%	-0.48%	20.66%
Coal	168.05	-2.86%	-7.97%	-2.86%	112.05%
Gold	1,805.95	-0.16%	0.96%	1.16%	-5.65%
Silver	23.043	0.23%	2.40%	1.07%	-13.34%
Copper	4.4322	-0.89%	2.17%	2.20%	25.66%
Tin	39,260.00	0.93%	1.49%	0.33%	93.16%
Soy Bean	1,367.12	-0.28%	4.52%	10.12%	3.94%
Soy Oil	56.44	-0.49%	4.71%	-3.12%	30.26%
Wheat	224.50	0.00%	1.31%	-2.39%	13.10%
Sugar	503.30	0.00%	2.28%	1.13%	19.58%
Pulp	5,788	0.00%	0.38%	7.24%	-1.92%
Rubber	169.20	0.12%	0.65%	-3.92%	12.57%
Corn	603.90	-1.64%	0.94%	3.94%	24.77%
Palm Oil	4,748	-0.50%	4.78%	-3.73%	30.69%
Oil (Brent)	78.89	0.37%	6.57%	7.35%	52.20%
Oil (WTI)	76.14	0.75%	6.99%	8.78%	56.82%

Source : investing.com, Barchart



FOKUS HARI INI

*Rekomendasi kami pada halaman ini menggunakan proyeksi 1 tahun buku, kecuali ada update perkembangan selanjutnya.

► Nusa Konstruksi Enjiniring (DGIK) : Proyeksi Kinerja 2022

DGIK menargetkan pertumbuhan pendapatan berkisar 300% YoY atau setara dengan IDR1tn pada 2022, seiring dengan kenaikan target kontrak baru sebesar IDR1.8tn. Target pertumbuhan pendapatan akan dikejar melalui ekspansi ke banyak proyek infrastruktur milik Pemerintah yang akan dilaksanakan pada tahun 2022 mendatang.

(Source : Investor Daily)

► Smartfren Telecom (FREN) : Proyeksi Kinerja 2022

FREN menargetkan pertumbuhan pendapatan untuk dapat bertahan diatas 10% YoY pada tahun 2022. Hal ini ditopang oleh hasil kinerja dari tahun-tahun sebelumnya dan pertumbuhan pelanggan yang mencapai 32.5 juta pada 3Q21. Kedepannya, FREN tetap akan berfokus pada *revenue stream* melalui produk mySF dan juga berkolaborasi dengan *partner* lokal maupun global.

(Source : Bisnis Indonesia)

► CPO : Dana Pungutan Sawit

Dana pungutan dari ekspor sawit yang dikelola oleh Badan Pengelola Dana Pungutan Kelapa Sawit (BPDP KS) telah mencapai IDR69tn hingga pertengahan Desember 2021, yang merupakan rekor tertinggi saat ini. Hal tersebut menunjukkan tingginya *volume* ekspor yang dibarengi dengan kenaikan harga CPO pada tahun ini. Hingga 17 Desember 2021, *volume* ekspor sawit tercatat mencapai 35.88 juta ton dengan nilai ekspor sebesar USD28.99bn.

(Source : Bisnis Indonesia)

► Bank BTPN Syariah (BTPS) : Update Transformasi Digital

BTPS dikabarkan akan meluncurkan aplikasi *mobile banking* pada 1H22 yang bertujuan untuk memenuhi kebutuhan dasar perbankan nasabah. Hal ini seiring dengan melonjaknya proporsi CASA dampak dari pembukaan rekening tabungan yang meningkat +34% YoY atau setara dengan IDR2.6tn pada 3Q21. Sebagai informasi, pada 9M21 BTPS berhasil membukukan laba bersih sebesar IDR1.1tn (+116% YoY).

(Source : Kontan)

► Banking : Proyeksi Kredit Sindikasi 2022

Himbara kompak memproyeksi bisnis kredit sindikasi masih akan terus meningkat dan melanjutkan tren positif pada tahun depan. Beberapa sektor yang menunjukkan tren perbaikan diantaranya transportasi, infrastruktur, telekomunikasi, dan energi. Sebagai informasi, kredit sindikasi yang baru saja dikururkan oleh Himbara adalah kredit sebesar IDR6.7tn untuk IFG Life dalam rangka memperkuat permodalan.

(Source : Kontan)



Trading Ideas

oleh Hadyatma Dahna Marta – Technical Analyst BRIDS

Composite Daily



S2	S1	R1	R2
6,471	6,500	6,628	6,694

Last Price: 6,598

- IHSX diprediksi bergerak mixed cenderung menguat terbatas
- Indikator MACD negatif golden cross
- Indikator Stochastic netral menguat
- Indikator RSI netral menguat

MDKA – Trading Buy



TP1	TP2	SL1	SL2
4,010	4,060	3,900	3,840

Last Price : 3,960

Trading Range : 3,840 – 4,060

- Volume transaksi stabil dibawah rata-rata
- Indikator MACD positif konsolidasi
- Indikator Stochastic menguat dalam area overbought
- Indikator RSI menguat dalam area overbought

ARTO – Buy On Reversal



TP1	TP2	SL1	SL2
17,375	17,600	16,800	16,475

Last Price : 17,125

Trading Range : 16,475 – 17,600

- Volume transaksi meningkat diatas rata-rata
- Indikator MACD positif melemah
- Indikator Stochastic netral menguat
- Indikator RSI netral menguat

AGII – Buy On Weakness



TP1	TP2	SL1	SL2
1,690	1,715	1,615	1,570

Last Price : 1,660

Trading Range : 1,570 – 1,715

- Indikator volume transaksi stabil di bawah rata-rata
- Indikator MACD positif melemah
- Indikator Stochastic netral menguat
- Indikator RSI netral menguat

BRIS – Sell



TP1	TP2	SL1	SL2
1,770	1,745	1,855	1,910

Last Price: 1,800

Trading Range : 1,745 – 1,910

- Volume transaksi stabil dibawah rata-rata
- Indikator MACD positif konsolidasi
- Indikator Stochastic netral melemah
- Indikator RSI netral melemah

ADHI - Sell



TP1	TP2	SL1	SL2
895	870	960	1,000

Last Price : 920

Trading Range : 870 – 1,000

- Volume transaksi meningkat diatas rata-rata
- Indikator MACD negatif melemah
- Indikator Stochastic netral melemah
- Indikator RSI netral melemah

STOCK PICK

TREND TRADE						
Code	Action	Call Price	Last Price	Target Price	Stop Loss	Remarks
INDF	BUY	6.525	6.325	7.000	6.200	Potentially Double Bottom Day 20
PTBA	BUY	2.730	2.800	3.000	2.600	Bullish Trend Day 11
PMMP	BUY	490	515	550	440	Bullish Cup and Handle Day 7

Catatan:

Trend Trade/Minor Trend memiliki rentang waktu hold position dalam 30 hari. *rekomendasi baru
Call Price adalah harga pada saat rekomendasi dikeluarkan

SWING TRADE						
Code	Action	Call Price	Last Price	Target Price	Stop Loss	Remarks
ISSP	BUY	442	408	500	390	Bullish Flag Day 10
ASII	BUY	6.000	5.725	6.300	5.650	Bullish Reversal Day 10
EMTK	BUY	2.260	2.290	2.530	1.800	Inverse Head and Shoulder Day 3

Catatan:

Swing Trade memiliki rentang waktu hold position dalam 3-10 hari. *rekomendasi baru
Call Price adalah harga pada saat rekomendasi dikeluarkan






















DAY TRADE											
NO	CODE	LAST PRICE	PREV DAY	Δ	% CHG	ACTION	TP1	TP2	SL1	SL2	
1	MDKA	3960	3970	-10	-0,25%	BUY	4.010	4.060	3.900	3.840	
2	ARTO	17125	16825	300	1,78%	BUY	17.375	17.600	16.800	16.475	
3	AGII	1660	1615	45	2,79%	BUY	1.690	1.715	1.615	1.570	
4	TPIA	7250	7250	0	0,00%	BUY	7.300	7.325	7.225	7.200	
5	AKRA	4120	4080	40	0,98%	BUY	4.140	4.160	4.090	4.060	
6	ELSA	282	278	4	1,44%	BUY	286	290	278	274	
7	CPIN	6000	5900	100	1,69%	BUY	6.050	6.100	5.925	5.875	
8	BBTN	1755	1710	45	2,63%	BUY	1.780	1.800	1.715	1.675	
9	AMRT	1220	1210	10	0,83%	BUY	1.245	1.265	1.200	1.180	
10	BRIS	1800	1860	-60	-3,23%	SELL	1.770	1.745	1.855	1.910	
11	ADHI	920	960	-40	-4,17%	SELL	895	870	960	1.000	
12	INTP	11600	11825	-225	-1,90%	SELL	11.425	11.250	11.850	12.075	
13	SMRA	835	855	-20	-2,34%	SELL	825	815	855	875	
14	WIIM	434	444	-10	-2,25%	SELL	422	410	446	458	
15	SCMA	324	332	-8	-2,41%	SELL	318	312	334	344	

Keterangan Day Trade Stock Pick :

1. Data kumpulan saham diambil dari BRIDS Technical Universe
2. Data diurutkan berdasarkan value transaksi terbesar selama 20 hari bursa terakhir
3. SL1 (Stop Loss 1) = Batas bawah pertama yang direkomendasikan untuk melakukan CUT LOSS
4. SL2 (Stop Loss 2) = Batas bawah kedua yang direkomendasikan untuk melakukan CUT LOSS
5. TP1 (Target Price 1) = Batas atas pertama yang direkomendasikan untuk melakukan TAKE PROFIT
6. TP2 (Target Price 2) = Batas atas kedua yang direkomendasikan untuk melakukan TAKE PROFIT



Sales Team

Deni Herdiana*Head - Retail Customer Distribution* deni.herdiana@bridanareksasekuritas.co.id (021) 50914100**I Wayan Satia Jaya***Branch Manager - Coordinator* Palembang, Depok satia@bridanareksasekuritas.co.id (021) 78849149**Rudy Ruslim***Branch Manager* Mangga Dua rudyr@bridanareksasekuritas.co.id (021) 62301988**Upik Yuzarni***Branch Manager* Pondok Indah upik_y@bridanareksasekuritas.co.id (021) 29555777**Maryadi Suwondo***Branch Manager* Bandung maryadi@bridanareksasekuritas.co.id (022) 860 210 30**Yahuda Nawa Yanukrisna***Branch Manager* Yogyakarta, Solo, Semarang yahuda@bridanareksasekuritas.co.id (0274) 551181**Rachma Yudyawati***Branch Manager* Surabaya, Malang rachma@bridanareksasekuritas.co.id (031) 5345888**Martha Hidayat***Branch Manager* Medan marthah@bridanareksasekuritas.co.id (061) 4528100**Umar Bin Aziz***Branch Manager* Makassar umarba@bridanareksasekuritas.co.id (0411) 8114011